

PETRIK LAJOS KÉT TANÍTÁSI NYELVŰ VEGYIPARI,
BIZTONSÁG-ÉS VÉDELMI ÉS INFORMATIKAI SZAKKÖZÉPISKOLA

Interaktív vizsga Tájékoztató



Budapesti Műszaki Szakképzési Centrum

PETRIK LAJOS

Két Tanítási Nyelvű Technikum

Több mint 140 éve az érték a mérték!

Központi Interaktív vizsgatevékenység



Vegyész technikus



Vizsgatevékenység megnevezése

Vegyész technikus (**Általános laboráns**) szakmai ismeret

Vegyész technikus (**Termelési folyamatirányító**) szakmai ismeret



Időtartam

90perc



Időpont

Általános laboráns 2026.05.27. 9⁰⁰-10³⁰

Termelési folyamatirányító 2025.05.28.
9⁰⁰-10³⁰



Várható kérdések száma

30-40 körül

Központi Interaktív vizsgatevékenység



Környezetvédelmi
technikus



Vizsgatevékenység megnevezése

Környezetvédelmi technikus (**Környezetvédelem**) szakmai ismeret



Időtartam

120perc



Időpont

2026.05.27. 9⁰⁰-11⁰⁰



Várható kérdések száma

40-50 körül

Központi Interaktív vizsgatevékenység



Informatikai rendszer- és
alkalmazás-üzemeltető
technikus



Vizsgatevékenység megnevezése

Informatikai rendszer- és alkalmazás-üzemeltető technikus szakmai ismeret



Időtartam

45 perc



Időpont

2025.05.28. 9⁰⁰-9⁴⁵



Kérdések száma

20 db

Központi Interaktív vizsgatevékenység



Szoftverfejlesztő és –
tesztelő technikus



Vizsgatevékenység megnevezése
Szoftverfejlesztő és -tesztelő szakmai ismeret



Időtartam
45 perc



Időpont
2026.05.22. 9⁰⁰-9⁴⁵



Kérdések száma
20 db

A vizsga megkezdése



60 perc

Az interaktív **vizsga kezdete előtt** legalább 45 perccel a vizsga helyszínére kell **érkeznie**

Ne készen senki! Az eredeti kezdési időpont után **legfeljebb 10 perccel tudja megkezdeni** a vizsgázó az interaktív vizsgatevékenységet, ezt meghaladó késés esetén már nem kezdhető meg a vizsga. Pótlásra lesz utasítva.



A vizsgázó azonosítása érdekében az iratok és dokumentumok bemutatása szükséges

- **személyi igazolvány vagy útlevel vagy jogosítvány,**
- **lakcímkártya,**
- **diákigazolvány** (OM azonosító ellenőrzése érdekében)



Az **interaktív vizsga felügyelője** a vizsga vezérlő felületén is rögzíti az azonosítás megtörténtét, **és kijelöl a vizsgázó számára egy számítógépet**

A számítógépek böngészőjében a <https://vizsgazokliens.vizsgakozpont.net> weboldal van megnyitva, ahol a kijelöléshez szükséges azonosító számot (kis-nagy betűtől függetlenül) kell bediktálni.

Viszgázói felület és leültetés

Interaktív vizsga **vizsgálói felületének** elérése

<https://vizgazokliens.vizsgakozpont.net>

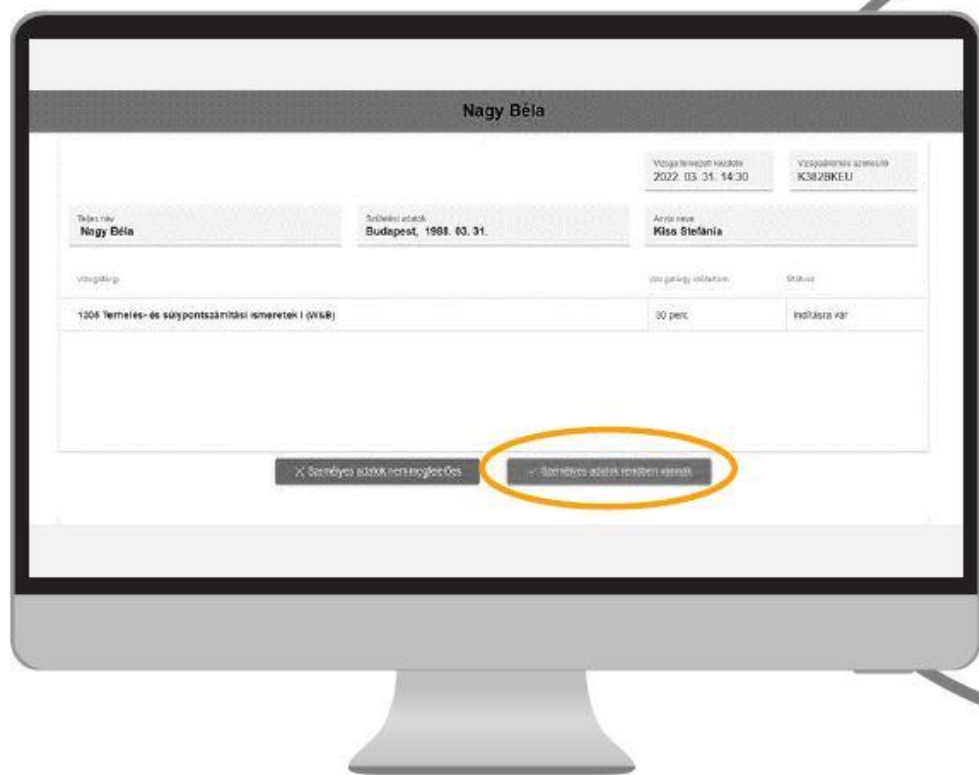
A QR kóddal nem kell foglalkozni, egyszerű szöveget tárol, ami megjelenik a QR kód alatt is.

Minden böngészőablakban egyedi véletlenszerű kód jelenik meg.

Ezt a szöveget diktáld be a vizsga felügyelőnek! *(kis-nagybetűtől függetlenül)*



Adatok ellenőrzése



Amennyiben a vizsgázó **hibát talál** az adataiban, azt a vizgabizottságnak szükséges jeleznie.



Ez a vizsgázó megoldandó feladatait és eredményét nem befolyásolja, az **adatok javítása az iratok helyes kiállításához szükséges.**



A továbblépéshez a vizsgázónak a **Személyes adatok rendben vannak** gombra kell kattintania.



Ezt követően egy tájékoztató ablak jelenik meg, melynek következő oldalára a **Tovább** gombra kattintással léphet a vizsgázó

Vizsgafelület

Rendelkezésre álló időtartamból hátralévő idő

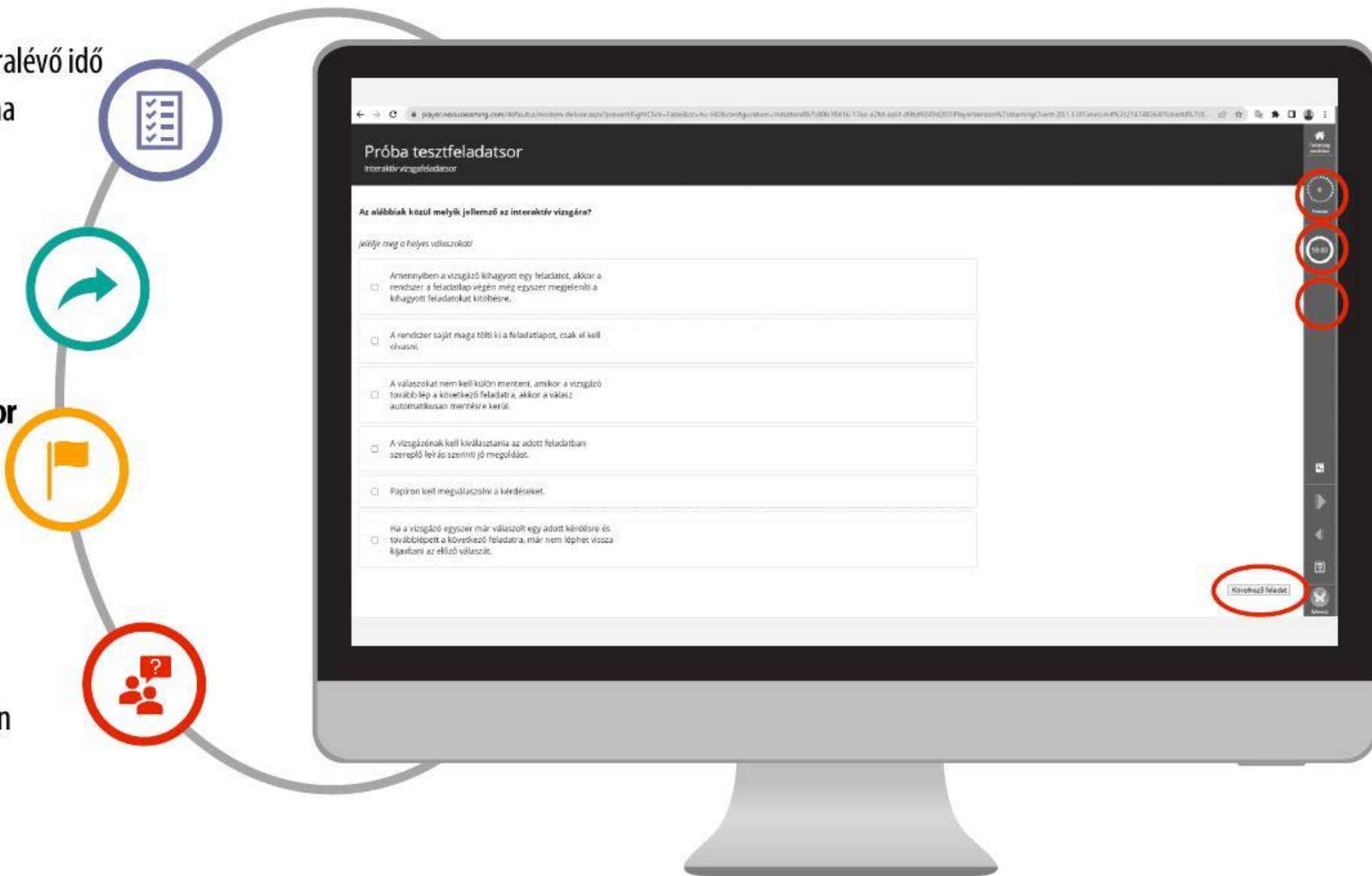
Az aktuális kérdés/összes kérdés száma

Az átlépett feladatok száma is

Következő feladat gombbal tud továbblépni

Ha egy **feladat megválaszolt, akkor azt** többet már nem látja viszont, így **nem lehet már módosítani**

ha a vizsgázó nem adott meg, vagy nem jelölt be egyetlen választ sem az aktuális kérdéshez, **a kérdés átugrásra kerül** és a feladatsor végén **még egyszer lehetőség lesz** a megválaszolására.



Átlépett kérdések és a Beadás

A vizsgarendszer a háttérben **minden tevékenységet ment**:

Mikor és melyik klienshez lett leültetve a tanuló

Mikor kezdte el a vizsgát

Milyen válasz(oka)t jelölt be

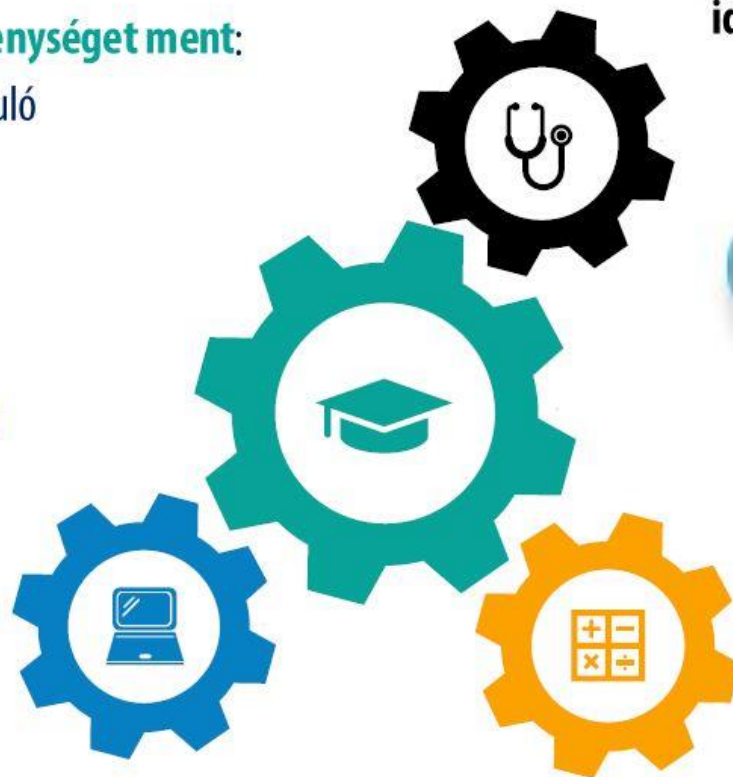
Mikor lépett a következő feladatra

Mikor lépte át a feladatot

Mikor lett szüneteltetve a vizsgatevékenység

Mikor adta be a tesztet

Ha a vizsgázó egyetlen kérdést sem lépett át, akkor az utolsó kérdés megválaszolása után megjelenő felületen a **Teszt befejezése** gombra kattintva zárhatja le az interaktív vizsgát.



A vizsga automatikusan befejeződik a **rendelkezésre álló időkeret lejárt**a esetén, ekkor a meg nem válaszolt kérdések szintén hibásként kerülnek értékelésre.

Átlépelem a feladatot ↩

Egy adott feladatot **egyszer** átléphet. Az átlépett feladatokat **egyszer fogja visszakapni** a teszt végén.

A gomb megnyomásakor **a rendszer nem jegyzi meg a már beállított válaszokat.**

Következő feladat >

A gomb **végleges válaszként** rögzíti a feladatnál megadott válaszokat.

Ha egy feladatnál nem tölt ki semmit és ezt a gombot nyomja meg, a kérdést nem fogja többet visszakapni.

Feladattípusok - Egyszeres választás



Pontosan egy helyes válasz

A grey computer monitor with a black bezel. The screen shows a question in Hungarian. The text on the screen is: "Milyen formázási lehetőség áll rendelkezésre a „Kérdés” mezőben?" followed by "Jelölje meg a helyes választ!". Below this are three radio button options: "Félkövér kiemelés", "Kurzív kiemelés", and "Sortörés". At the bottom right of the screen is a button labeled "Következő feladat".

Milyen formázási lehetőség áll rendelkezésre a „Kérdés” mezőben?

Jelölje meg a helyes választ!

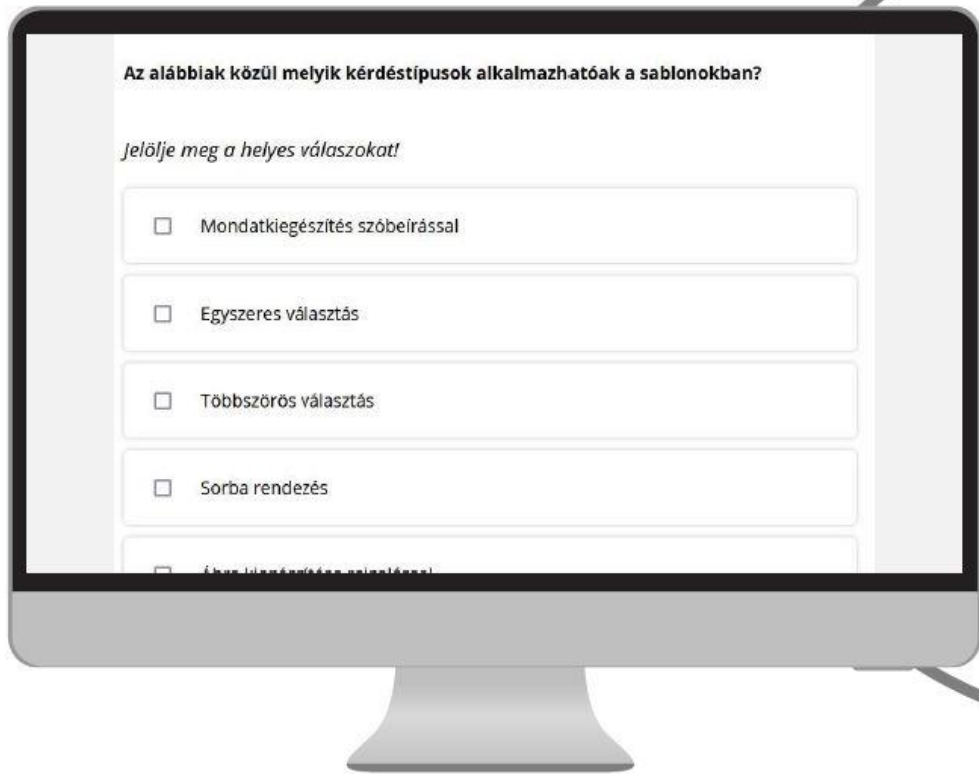
Félkövér kiemelés

Kurzív kiemelés

Sortörés

Következő feladat

Feladattípusok - Többszörös választás



Rossz jelölés esetén **pontlevonás jár.**



**Minden válasz bejelölése esetén
0 pontot kap a vizsgázó.**

Feladattípusok - Sorba rendezés



E feladatoknál a válaszokat a **megadott szempont szerint** szükséges (pl. növekvő, csökkenő stb.) sorba rendezni.

Állítsa növekvő sorrendbe a címkekre vonatkozó mennyiségeket!

Sorba rendezés helye

1.	
2.	
3.	

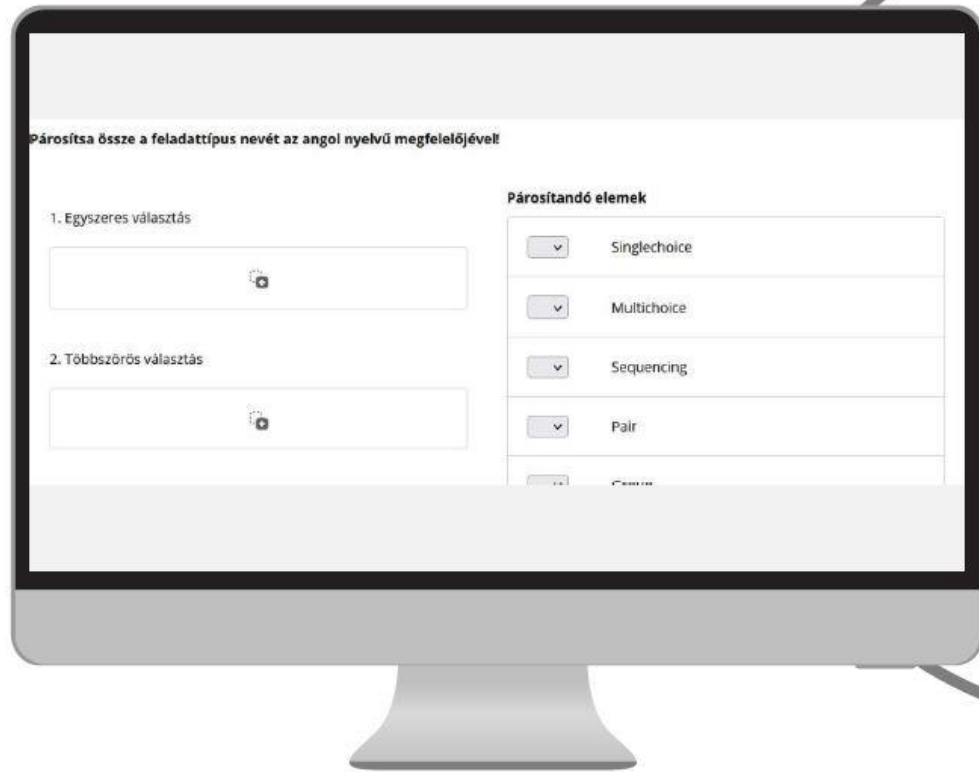
Sorba rendezendő elemek

▼	Címkek minimális karakterszáma
▼	Címkek maximális mennyisége
▼	Címkek maximális karakterszáma

1.
2.
3.

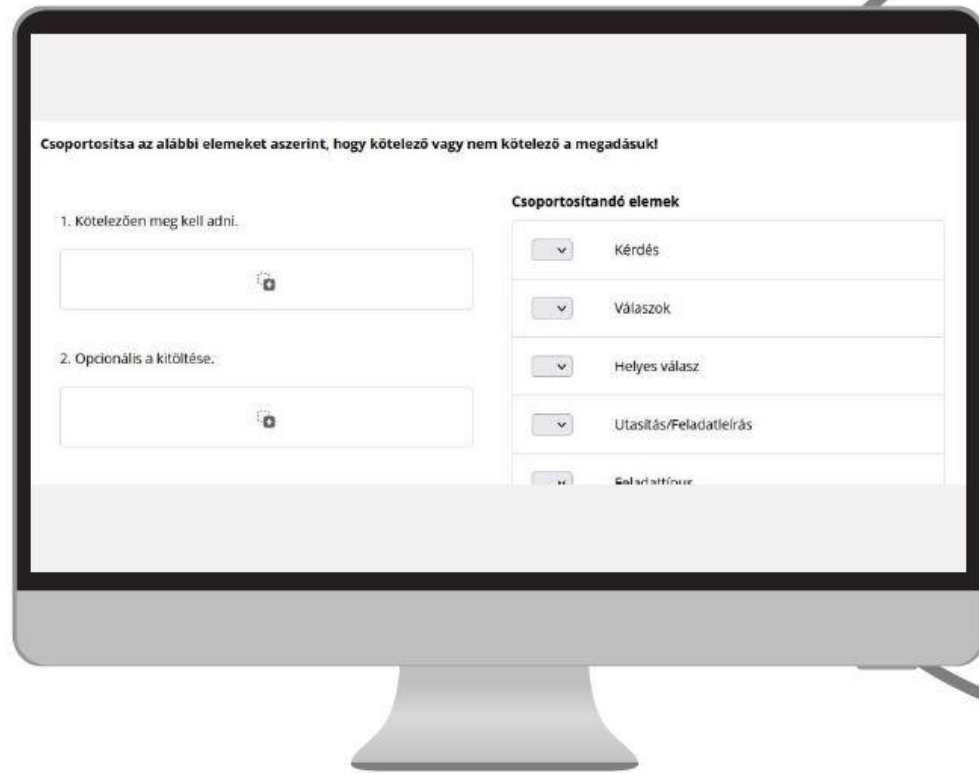
Következő feladat

Feladattípusok - Párosítás



A **párosító** feladatok esetén a válaszok között a jobb oldalon megjelenő elemeket szükséges a bal oldali válaszlehetőséghez **húzni az egér használatával**, vagy az elemek bal oldalán található **legördülő listából** szükséges kiválasztani a megfelelő válaszlehetőség sorszámát.

Feladattípusok - Csoportosítás



A **csoportosító** feladatok esetén a válaszok között a jobb oldalon megjelenő elemeket szükséges a bal oldali válaszlehetőséghez **húzni az egér használatával**, vagy az elemek bal oldalán található **legördülő listából** szükséges kiválasztani a megfelelő válaszlehetőség sorszámát.

Feladattípusok - Listából választás



A **lenyíló mezővel** jelzett feladatok esetén a vizsgázónak a legördülő listában megjelenő elemek közül kell egyet kiválasztania.

Igazak vagy hamisak az alábbi állítások? Válassza ki a helyes megoldást!

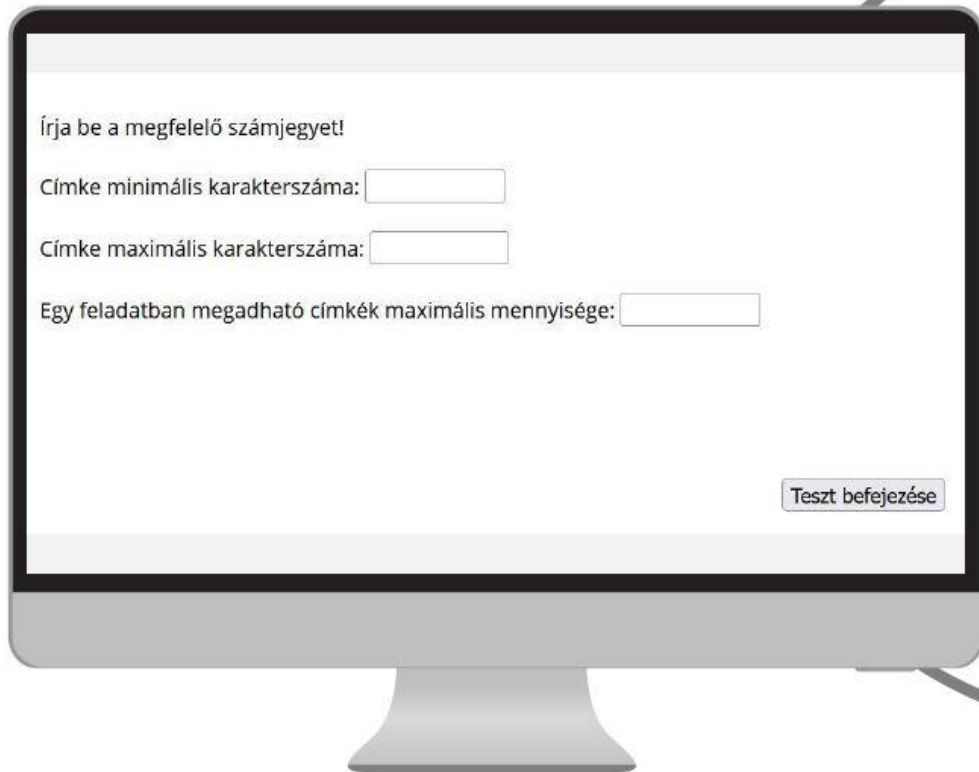
A párosító, csoportosító feladatokban lehet olyan elem, amelyik sehova nem tartozik (maradék).

A sorbarendező feladatokban a helyes megoldás szerinti sorrendben kell megadni az elemeket.

Minden feladattípusban megjeleníthető kép/ábra.

A kérdés mező kitöltése kötelező.

Feladattípusok - Szám beírása



Írja be a megfelelő számjegyet!

Címke minimális karakterszáma:

Címke maximális karakterszáma:

Egy feladatban megadható címkék maximális mennyisége:

Teszt befejezése



Az üres mezővel jelzett feladatok esetén a vizsgázónak a megfelelő **számot szükséges beírnia.**



Tizedestört beírásakor vessző (pl. 10,14) vagy pont (pl. 10.14) is használható.

Értékelés

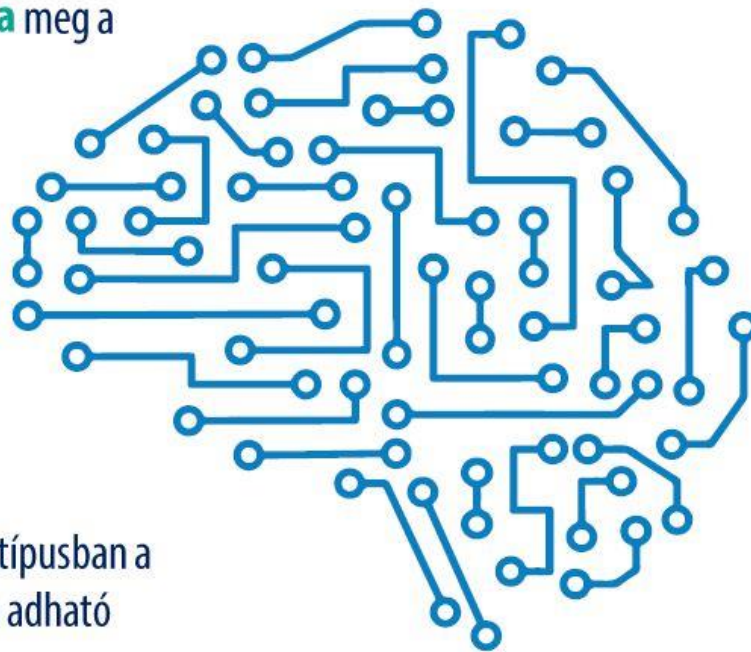


A feladatok értékelését a rendszer automatikusan elvégzi a vizsgázó által megadott válaszok alapján

A feladatra adható **maximális pontszámot csak hibátlan feladatmegoldás esetén kapja** meg a vizsgázó.

Ha a Képzési és Kimeneti Követelmények lehetővé teszik, akkor a vizsgázó **töredékpontot** is kaphat egy-egy feladatra.

Az egyszeres választású feladatokban nem értelmezhető a töredékpont, a többi feladattípusban a rendszer számítja ki a vizsgázó megoldására adható töredékpontokat.



Többszörös választású feladatban **0 pontot kap a vizsgázó, ha minden választ bejelöl.**

0 pontnál kevesebb pontot nem kaphat a vizsgázó egy feladatra, **nincs negatív számú pontszám.**

Visszajelzés


**CSAK EGYSZER
KB. 5-6 PERC**

CÉL:VIZSGÁZÓ MEGISMERJE HIBÁS VÁLASZAIT, HIÁNYOS ISMERETEIT PÓTOLNI TUDJA

Az interaktív vizsgatevékenységének feladatsora „**sikerült**” vagy „**nem sikerült**”, azaz a pontszáma alapján elérte/nem érte el a KKK-ban előírtakat

Elért pontszám/ elérhető pontszám
arányát

Elért eredmény/ szükséges eredmény
arányát



Kérdésenként az elérhető és elért pontszám arányát

Zöld mezőben ha hibátlan a feladata

Narancssárga mezőben ha részpontszámot ért el

Piros mezőben ha arra az adott kérdésre nem kapott pontot

Vizsgaösszegzőben az interaktív feladatsorra vonatkozóan megjelenő „**Sikerült**” vagy „**Nem sikerült**” megállapítás tájékoztató jellegű az interaktív vizsgatevékenység tekintetében.

A vizsga hivatalos eredményét az akkreditált szakképzési vizsgaközpont állapítja meg Szkr. 273. § (5) bekezdése értelmében.



Budapesti Műszaki Szakképzési Centrum

PETRIK LAJOS

Két Tanítási Nyelvű Technikum

Köszönöm a figyelmet!



[1146 Budapest, Thököly út 48-54.](#)



petrik.hu



info@petrik.hu



[+3670 502 1724](tel:+36705021724)



[instagram.com/PetrikInsta](https://www.instagram.com/PetrikInsta)



[facebook.com/BMSZCPetrik](https://www.facebook.com/BMSZCPetrik)